



CCA

ইলেক্ট্রনিক স্বাক্ষর সার্টিফিকেট প্রদানকারী কর্তৃপক্ষের নিয়ন্ত্রণের কার্যালয়

প্রশিক্ষণ ম্যানুয়াল

ডিজিটাল স্বাক্ষর সার্টিফিকেট



Connect Anytime Anywhere

সংযোগে - সবসময় - সবখানে

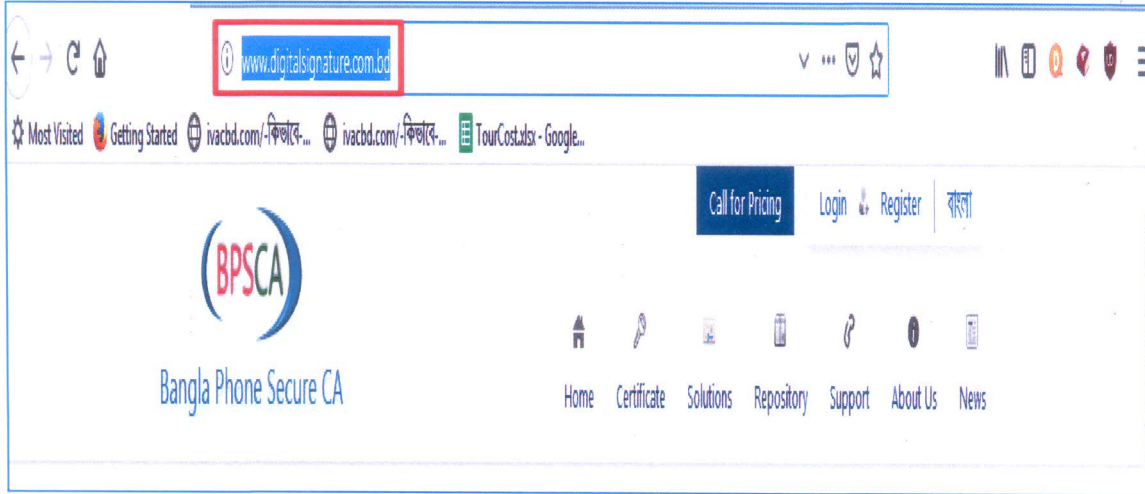
সূচীপত্র:

টোকেন ড্রাইভার সেটআপ.....	৩
টোকেন সেটআপ	৮
ব্লুট সার্টিফিকেট ইনস্টলার সেট আপ.....	১০
ডিজিটাল স্বাক্ষর সার্টিফিকেট ইস্যু করার পদ্ধতি.....	১২

টোকেন ড্রাইভার সেটআপ

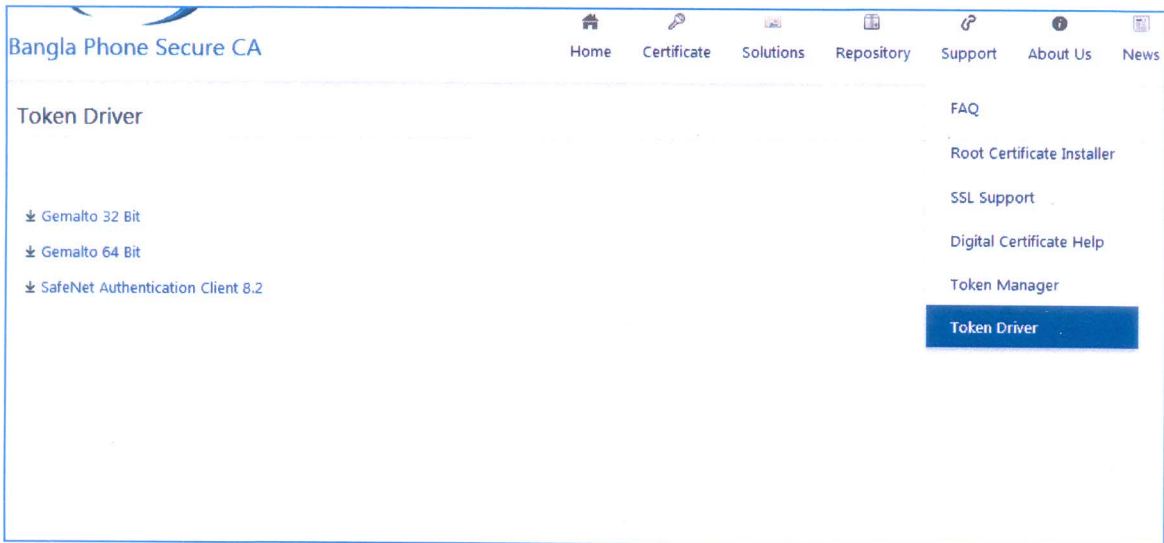
Step 1:

এই লিঙ্কে যান: <http://www.digitalsignature.com.bd>

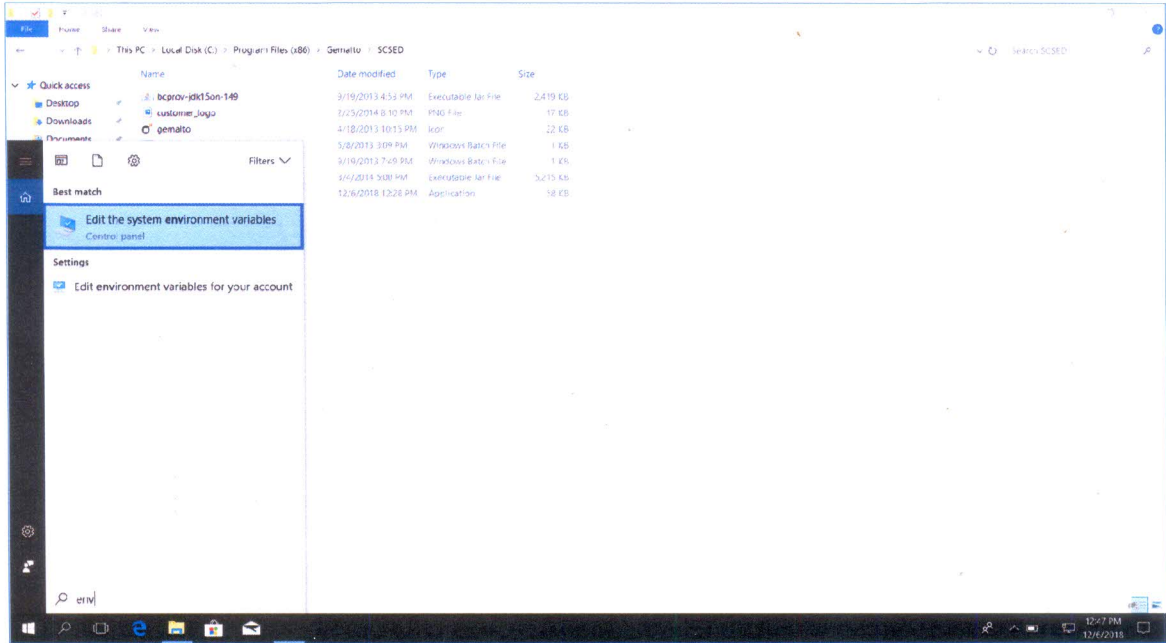


Step 2:

Support tab – এর ড্রপডাউন হতে "Token Driver" এ ক্লিক করুন। "Gemalto 32 bit" লিঙ্কে ক্লিক করে টোকেন ড্রাইভার ডাউনলোড করুন এবং ডাউনলোড ফোল্ডার থেকে ড্রাইভারটি ইন্সটল করুন।



Step 3: স্টার্ট মেনুর সার্চ অপশন থেকে **Edit the system environment variables** টাইপ করুন এবং ক্লিক করুন।



Step 4: environment variables বাটনে ক্লিক করুন।

